

# Què hem de fer si s'activa l'alarma del detector?

## SI S'ACTIVA L'ALARMA DEL DETECTOR:

✓ El primer que hem de fer és **comprovar** que es tracta d'un incendi i no d'una falsa alarma.



### Si hi ha un incendi:

✓ Si és petit i **no hi ha risc, es pot intentar apagar** amb un extintor o amb una manta apaga focs.

### Si no es pot apagar:

✓ **Avisar tots** els ocupants de la casa perquè puguin escapar.



✓ **Tancar les portes** de les habitacions on s'ha produït el foc.

✓ **Sortir de la casa** sense recollir res i tancant les portes, **no hi hem de tornar a entrar.**



✓ **Cridar els bombers** des de fora de casa.



✓ Esperar els bombers a l'exterior amb les **claus de la casa.**

Aquest fulletó sobre els detectors d'incendis a la llar ha estat elaborat per l'Asociación Profesional de Técnicos de Bomberos (APTB) amb les recomanacions aportades per la majoria dels serveis de bombers.



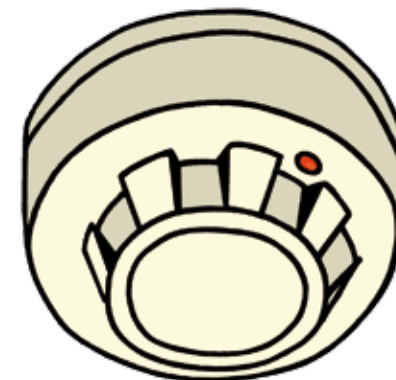
## FUNDACIÓN MAPFRE

Paseo de Recoletos, 23  
28004 Madrid - España

[www.semanadelaprevencion.com](http://www.semanadelaprevencion.com)

Edició 2016.

# Consells sobre els detectors d'incendis a la llar



# Consells sobre els detectors d'incendis a la llar

1

- ✓ Els incendis amb un nombre major de víctimes mortals passen durant la nit mentre dormim.
- ✓ Aquestes morts es poden evitar instal·lant detectors d'incendis a la llar.



2



## Què són els detectors? Per a què serveixen?

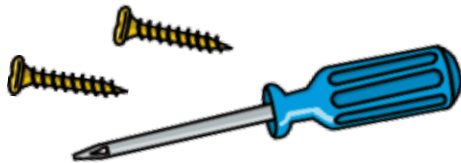
- ✓ Són petits electrodomèstics que detecten els incendis i ens alerten amb una alarma sonora forta perquè tinguem temps d'escapar de l'incendi.

- ✓ En un incendi a la nit ens despertarà. És el millor sistema per sobreviure en un incendi quan dormim.
- ✓ Els més comuns són de tipus òptic que detecten el fum produït per l'incendi.
- ✓ També hi ha detectors de tipus tèrmic que no sonen pel fum, sinó per l'apujada de la temperatura.

3

## Com els instal·lam?

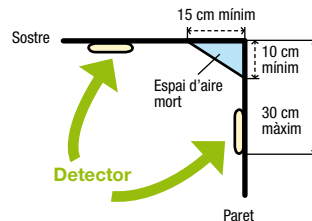
- ✓ Es poden instal·lar fàcilment amb un tornavís amb dos petits pernns.



4

## On s'han de col·locar?

- ✓ Un detector s'ha de situar entre la zona on es produeixen la majoria dels incendis (cuina i sala) i la zona de dormitoris.



- ✓ S'han de situar preferiblement en el centre del sostre, lluny dels cantons, sempre a més de 15 cm de la paret més propera o a la paret a més de 10 cm i menys de 30 cm del sostre.

5

## Quants de detectors són necessaris?

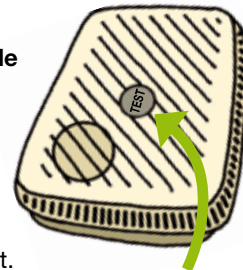
- ✓ Si tots els dormitoris són a la mateixa zona pot ser suficient un detector al passadís prop dels dormitoris.
- ✓ Si estan separats, s'ha de col·locar un detector a cada zona de dormitori.
- ✓ Si el passadís té 10 metres és millor posar 2 detectors.
- ✓ Per una protecció més adequada, una casa de diverses plantes ha de tenir, almenys, un detector per planta.



6

## Necessita manteniment?

- ✓ El detector té un botó de comprovació que hem de pulsar regularment per assegurar-nos que funciona bé. En pulsar-lo, sonarà l'alarma indicant que té bateria i que funciona correctament.
- ✓ Una vegada l'any se n'ha d'aspirar la pols.
- ✓ No s'han de pintar.



7

## Quan hem de canviar de bateria?

- ✓ Es recomana canviar-la una vegada l'any o quan ho indiqui el fabricant.
- ✓ Quan la pila està gastada emet un xiulet (bip) d'avis.



8

## On NO s'han d'instal·lar?

- ✓ Per evitar falses alarmes no s'han d'instal·lar a llocs on es generi vapor d'aigua (el bany, etc.) ni prop d'obertures de ventilació.
- ✓ A les zones on hi ha fum (cuina, garatge, etc.) s'han de posar detectors de tipus tèrmic.



9



## On comprar-los?

- ✓ Els detectors es poden trobar a centres comercials, ferreteries, botigues de bricolatge i de material elèctric.

10

## Quina certificació han de tenir?

- ✓ Per tenir la seguretat que un detector d'incendis funcionarà correctament, en comprar-lo ens hem d'assegurar que té la marca CE.

